



# Kleurenpalet GeoBasic

De **GeoBasic** is opgebouwd uit een onderlaag en een toplaag. De dikte van de toplaag is gemiddeld 10 mm. De toplaag is opgebouwd uit 70 % gebroken natuursteen en wordt verrijkt met hoogwaardige en duurzame kleurpigment additieven. De toplaag heeft een gesloten oppervlakte.


## GeoBasic uni




505 wit




185 arduingrijs



197 grijs




182 antraciet



195 basaltzwart




290 donkerbruin




390 donkergeel




392 okergeel



385 jurageel




496 rood



494 engels rood




490 donkerrood



608 hemelsblauw

Kleuren zijn indicatief, overige kleuren op aanvraag

## GeoBasic nuance



489 rood/zwart

Kleuren zijn indicatief, overige kleuren op aanvraag